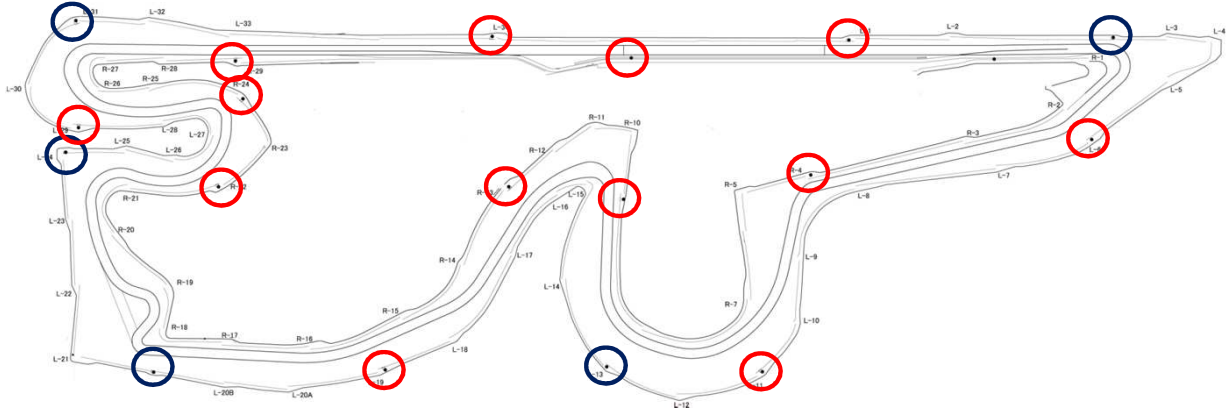


LEDパネル型信号機の新設について

ポストでの信号旗表示と併せて運用する、LEDパネル型信号機を新たに設置いたしました。
スポーツ走行でも表示いたしますので、表示内容をご理解いただけますよう、お願いいたします。

<設置場所>

・赤丸(通常サイズ)13か所、青丸(大型サイズ)5か所、計18か所に設置しております。



<設置風景>




<8P LEDパネル型信号機(通常サイズ)>



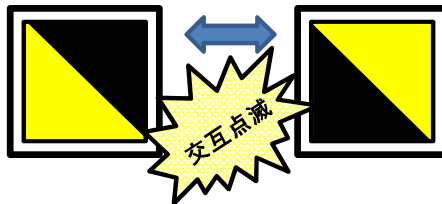
<15P LEDパネル型信号機(大型サイズ)>

<表示内容>

●黄旗1本振動表示●



●黄旗2本振動表示●




●赤旗振動表示●



●緑旗振動表示●



●白旗振動表示●



●オイル旗表示●



【ご注意】



ポスト員が提示している信号旗と、LEDパネル型信号機の表示が異なる場合は、
ポスト員の信号旗が優先されます。

第8章 フラッグ規定(信号旗・LEDパネル型信号機・シグナル)



サーキット走行は、ポストからの信号旗・LEDパネル型信号機や、ブリッジに設置されているシグナルによって合図が送られます。サーキット走行における、合図の無視、軽視、認識不足は重大な事故につながりますので、信号旗・LEDパネル型信号機・シグナルの意味をよく理解してください。

信号旗の種類や意味、表示方法はFIA(国際自動車連盟)およびFIM(国際モーターサイクル連盟)規定に準拠しています。
なお、ポスト員が提示している信号旗と、LEDパネル型信号機の表示が異なる場合は、ポスト員の信号旗が優先されます。



①黄旗の1本振動・黄色LEDの点滅表示

<p><信号旗></p>  <p><LEDパネル型信号機></p> 	<p>トラック脇、あるいはトラック上の一部に危険箇所がある。 速度を落とし、進路変更する準備をせよ。 追い越してはいけないこと。</p>
--	--



①黄旗の2本振動・黄色LEDの交互点滅表示

<p><信号旗></p>  <p><LEDパネル型信号機></p> 	<p>トラックが全面的、または部分的にふさがれている様な危険箇所がある。 あるいは、マーシャルがトラック上、もしくはトラック脇で作業中である。 速度を大幅に落とし、進路変更、もしくは停止する準備をせよ。 追い越してはいけないこと。</p>
---	--



②赤の縦縞のある黄旗の表示

<p><信号旗></p>  <p><LEDパネル型信号機></p> 	<p>トラック上に、オイル、水、砂利などで滑りやすい箇所がある。 注意して走行せよ。</p>
---	---



③緑旗の振動表示・緑色LEDの点滅表示

<p><信号旗></p>  <p><LEDパネル型信号機></p> 	<p>事故現場の直後のポストで表示される。 先の合図した黄旗などの規制解除。</p>
---	---


④赤旗の振動表示・赤色LEDの点滅表示

<p><信号旗></p>  <p><LEDパネル型信号機></p> 	<p>重大な事故発生。 全車走行中止の合図であり、ポスト員が配置されているすべてのポストで表示される。 すべての車両は最大限の注意を払い、必要に応じて停車できる態勢でコース右側を走行しピットレーンへ戻ること。 追い越してはいけないこと。</p>
--	---


⑤白旗の振動表示・白色LEDの点滅表示

<p><信号旗></p>  <p><LEDパネル型信号機></p> 	<p>ゆっくり動く車両がある。 もしくは緊急車両が走行中である。 走行に十分注意せよ。</p>
--	---


⑥白と黒のチェッカー旗の振動表示

<p><信号旗のみ></p> 	<p>走行終了。 コース1周後、パドックに入れ。 追い越してはいけないこと。</p>
--	--

⑦オレンジ色の円形のある黒旗の表示

<p><信号旗のみ></p> 	<p>車両に機械的な欠陥、またはその他の問題あり。 それにドライバーが明らかに気づいていない、もしくは危険と思われる場合に表示される。 提示を受けたら、最大限の注意を払いながらコースを1周し、ピットストップせよ。</p>
---	--

⑧サインボードの提示

	<p><提示場所> レーシングコース:コントロールポディウム／4番ポスト／12番ポスト ショートサーキット:ピットサインガード</p> <p>(ア)当該車両(当該ゼッケン車両)は、十分注意してコースを1周後、必ずピットインすること。 (イ)当該車両は以下のトラブル(ガソリン漏れ／オイル漏れ／半ドアなど)が発生している。 ※状況によっては、セーフティーゾーンに停車させること。 (ウ)ポスト員・スタッフが誘導する場合 オイル漏れがひどい場合、各ポストで黄旗を使用し、当該車両に指示を出す場合がある。 この場合は車両を速やかに、セーフティーゾーンの可能な限りコースから離れた場所に停車させること。</p> <p>(エ)ポスト員によりサインボード、またはオレンジ色の円形のある黒旗(オレンジディスク)を提示された車両は、ピットインした後、1番ピット付近の作業エリアに停車し、スタッフの指示を受けること。</p>
---	--